

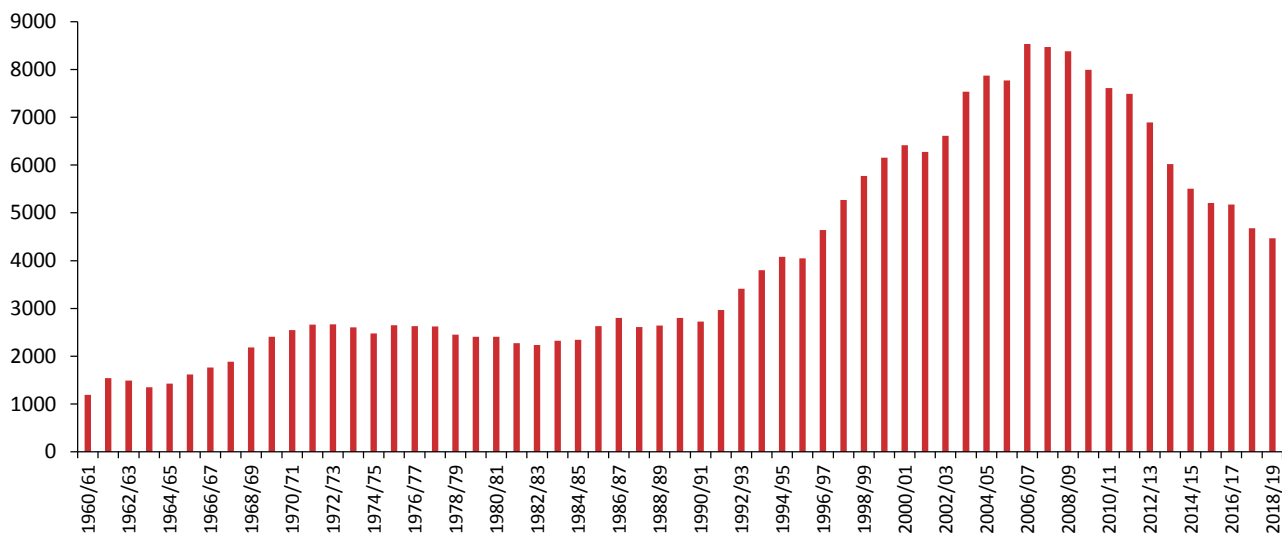
Filozofska  
fakulteta  
v številkah  
skozi čas

## Število zaposlenih na Filozofski fakulteti v študijskem letu 2018/2019

V študijskem letu 2018/2019 je na Filozofski fakulteti skupno 680 zaposlenih

	48 rednih profesorjev in 47 rednih profesorice
	34 izrednih profesorjev in 46 izrednih profesorice
	35 docentov in 50 docentk
148 visokošolskih učiteljev in sodelavcev	5 lektorjev in 45 lektorice
250 visokošolskih učiteljic in sodelavk	17 asistentov in 35 asistentk
	2 predavatelja in 3 predavateljice
	7 učiteljev slovenščine in 24 učiteljic slovenščine na tujih univerzah
47 raziskovalcev in raziskovalnih sodelavcev	28 raziskovalcev in 48 raziskovalk
82 raziskovalk in raziskovalnih sodelavk	15 mladih raziskovalcev in 16 mladih raziskovalk
	4 raziskovalni sodelavci in 18 raziskovalnih sodelavk
29 upravno-administrativnih in strokovno-tehničnih delavcev	Skupne strokovne službe (22 delavcev in 67 delavk)
124 upravno-administrativnih in strokovno-tehničnih delavk	Oddelčna tajništva ter strokovni in tehniški sodelavci na oddelkih (2 delavca in 27 delavk)
	Knjižnice (5 delavcev in 30 delavk)

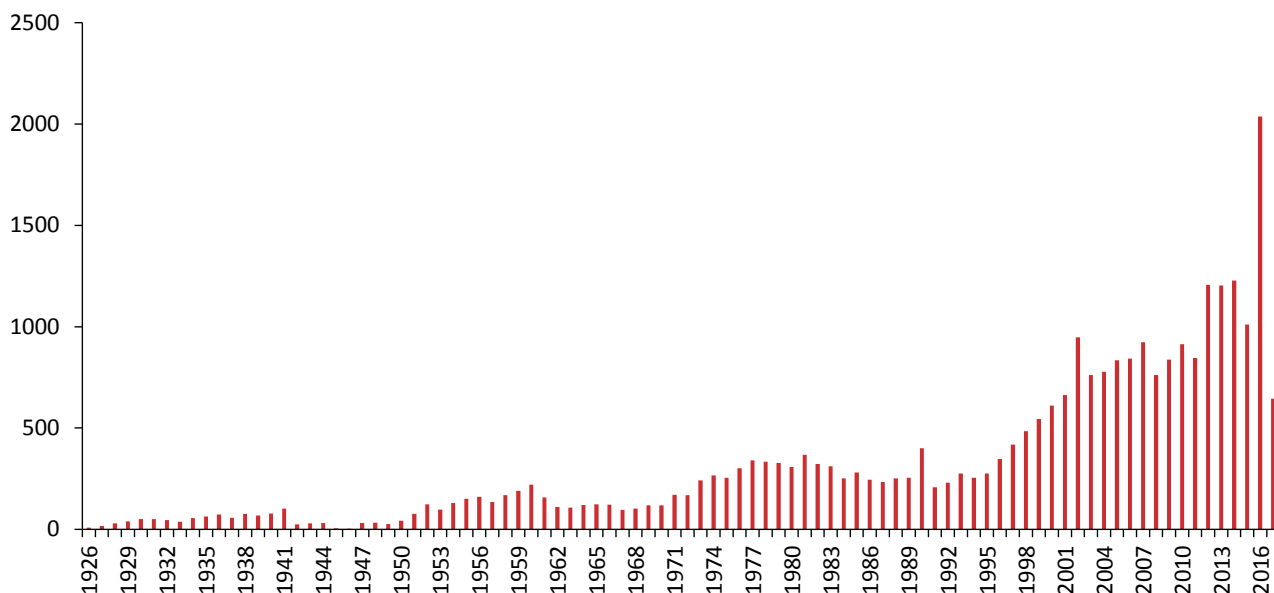
## Število vpisanih študentk in študentov na dodiplomske univerzitetne študijske programe vključno z bolonjskimi magistrskimi študijskimi programi po letih \*



Študijsko leto	Število vpisanih	Študijsko leto	Število vpisanih	Študijsko leto	Število vpisanih
1960/61	1190	1980/81	2405	2000/01	6416
1961/62	1539	1981/82	2275	2001/02	6274
1962/63	1491	1982/83	2233	2002/03	6611
1963/64	1352	1983/84	2324	2003/04	7538
1964/65	1425	1984/85	2340	2004/05	7872
1965/66	1615	1985/86	2630	2005/06	7771
1966/67	1763	1986/87	2802	2006/07	8537
1967/68	1883	1987/88	2610	2007/08	8470
1968/69	2184	1988/89	2645	2008/09	8382
1969/70	2404	1989/90	2801	2009/10	7990
1970/71	2545	1990/91	2727	2010/11	7614
1971/72	2664	1991/92	2966	2011/12	7489
1972/73	2668	1992/93	3414	2012/13	6890
1973/74	2603	1993/94	3799	2013/14	6023
1974/75	2479	1994/95	4077	2014/15	5503
1975/76	2646	1995/96	4049	2015/16	5205
1976/77	2628	1996/97	4643	2016/17	5175
1977/78	2623	1997/98	5270	2017/18	4681
1978/79	2452	1998/99	5775	2018/19	4469
1979/80	2404	1999/00	6156		

\* Natančni podatki o številu vpisanih študentov pred letom 1960 niso popolni, zato v publikaciji niso objavljeni.

## Število diplomantk in diplomantov po letih



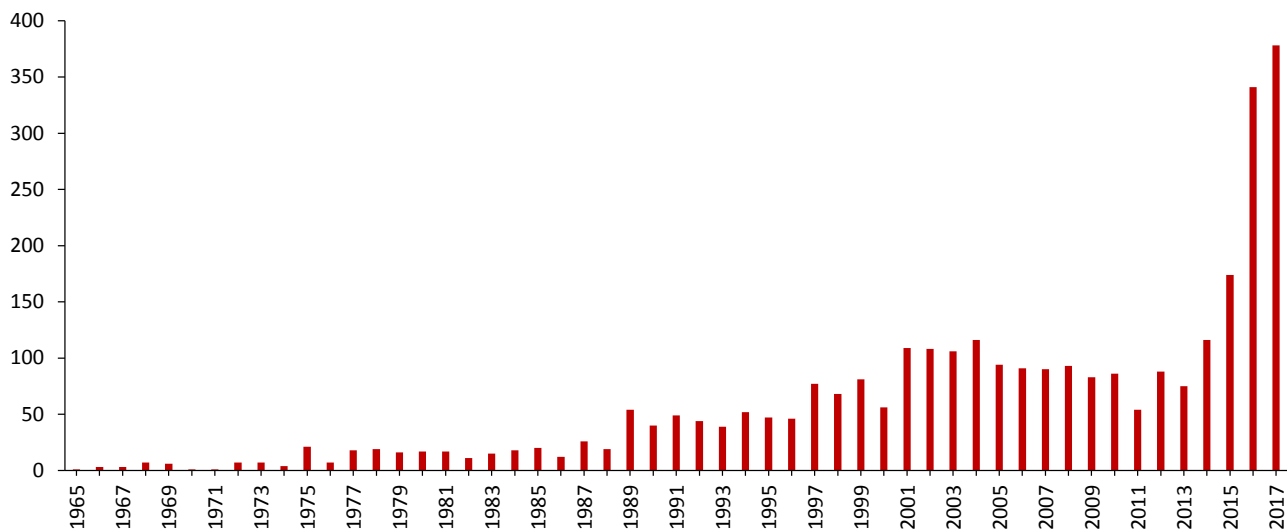
Leto	Število diplomantov
1926	8
1927	16
1928	30
1929	40
1930	50
1931	51
1932	45
1933	38
1934	56
1935	63
1936	73
1937	57
1938	76
1939	69
1940	78
1941	103
1942	25
1943	29
1944	31
1945	5
1946	4
1947	31
1948	32

Leto	Število diplomantov
1949	26
1950	42
1951	77
1952	123
1953	97
1954	130
1955	151
1956	161
1957	134
1958	168
1959	189
1960	220
1961	158
1962	110
1963	108
1964	120
1965	124
1966	121
1967	96
1968	103
1969	118
1970	118
1971	171

Leto	Število diplomantov
1972	168
1973	242
1974	266
1975	255
1976	301
1977	341
1978	334
1979	327
1980	308
1981	368
1982	322
1983	311
1984	251
1985	280
1986	245
1987	233
1988	251
1989	255
1990	400
1991	207
1992	231
1993	275
1994	255

Leto	Število diplomantov
1995	276
1996	347
1997	418
1998	484
1999	545
2000	611
2001	663
2002	947
2003	762
2004	778
2005	834
2006	843
2007	923
2008	761
2009	838
2010	913
2011	846
2012	1206
2013	1204
2014	1227
2015	1011
2016	2037
2017	644

## Število magistric in magistrov znanosti po letih \*



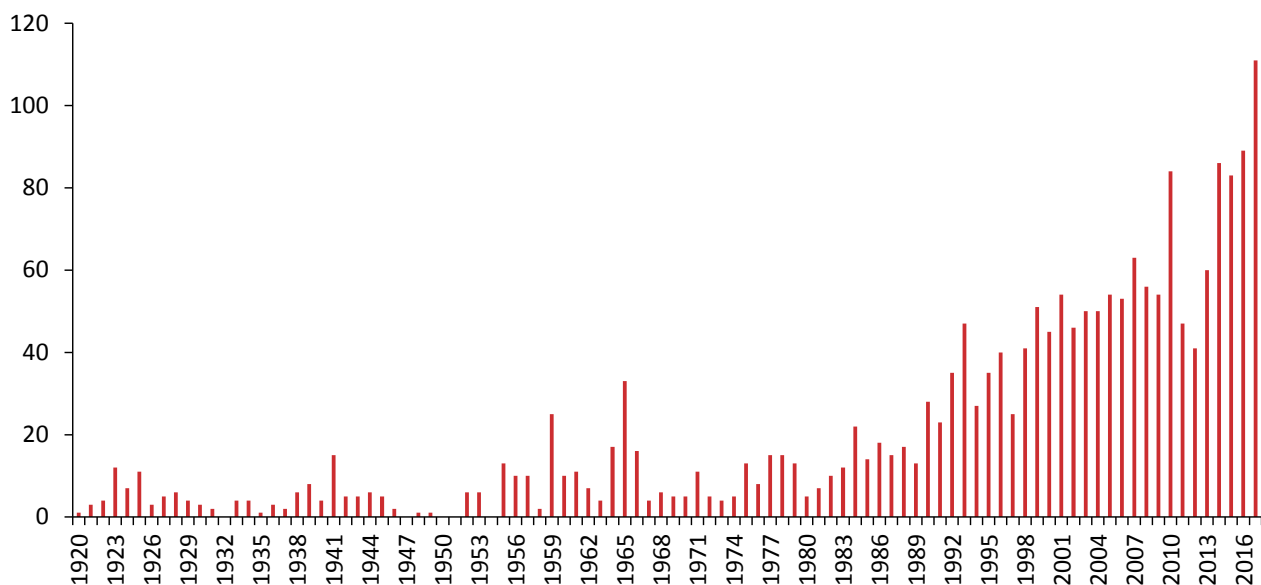
Leto	Število magistrantov
1965	1
1966	3
1967	3
1968	7
1969	6
1970	1
1971	1
1972	7
1973	7
1974	4
1975	21
1976	7
1977	18
1978	19
1979	16
1980	17
1981	17
1982	11
1983	15
1984	18
1985	20
1986	12

Leto	Število magistrantov
1987	26
1988	19
1989	54
1990	40
1991	49
1992	44
1993	39
1994	52
1995	47
1996	46
1997	77
1998	68
1999	81
2000	56
2001	109
2002	108
2003	106
2004	116
2005	94
2006	91
2007	90
2008	93

Leto	Število magistrantov
2009	83
2010	86
2011	54
2012	88
2013	75
2014	116
2015	174
2016	341
2017	378

\* Natančni podatki o številu magistrov znanosti pred letom 1965 niso popolni, zato v publikaciji niso objavljeni.

## Število doktoric in doktorjev znanosti po letih



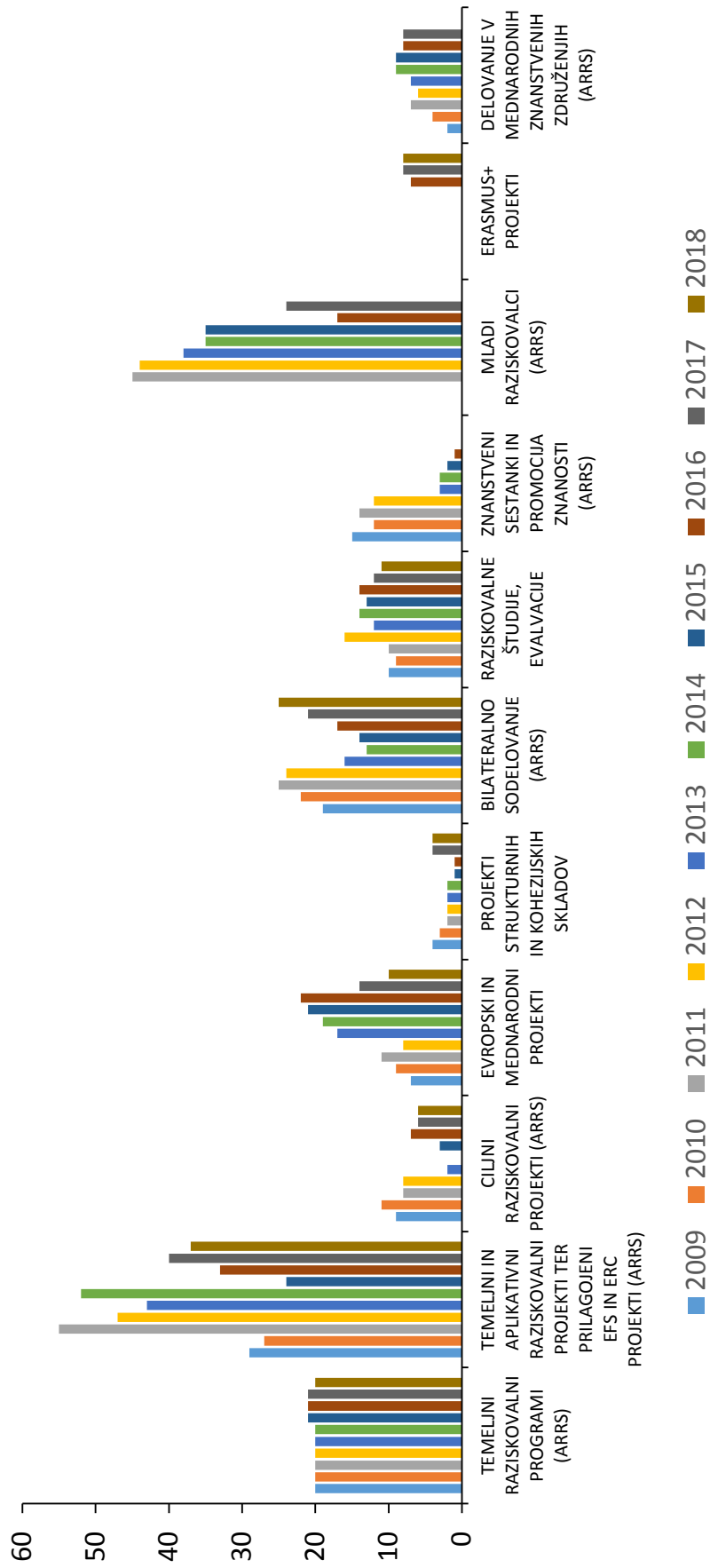
Leto	Število doktorantov
1920	1
1921	3
1922	4
1923	12
1924	7
1925	11
1926	3
1927	5
1928	6
1929	4
1930	3
1931	2
1932	0
1933	4
1934	4
1935	1
1936	3
1937	2
1938	6
1939	8
1940	4
1941	15
1942	5
1943	5
1944	6

Leto	Število doktorantov
1945	5
1946	2
1947	0
1948	1
1949	1
1950	0
1951	0
1952	6
1953	6
1954	0
1955	13
1956	10
1957	10
1958	2
1959	25
1960	10
1961	11
1962	7
1963	4
1964	17
1965	33
1966	16
1967	4
1968	6
1969	5

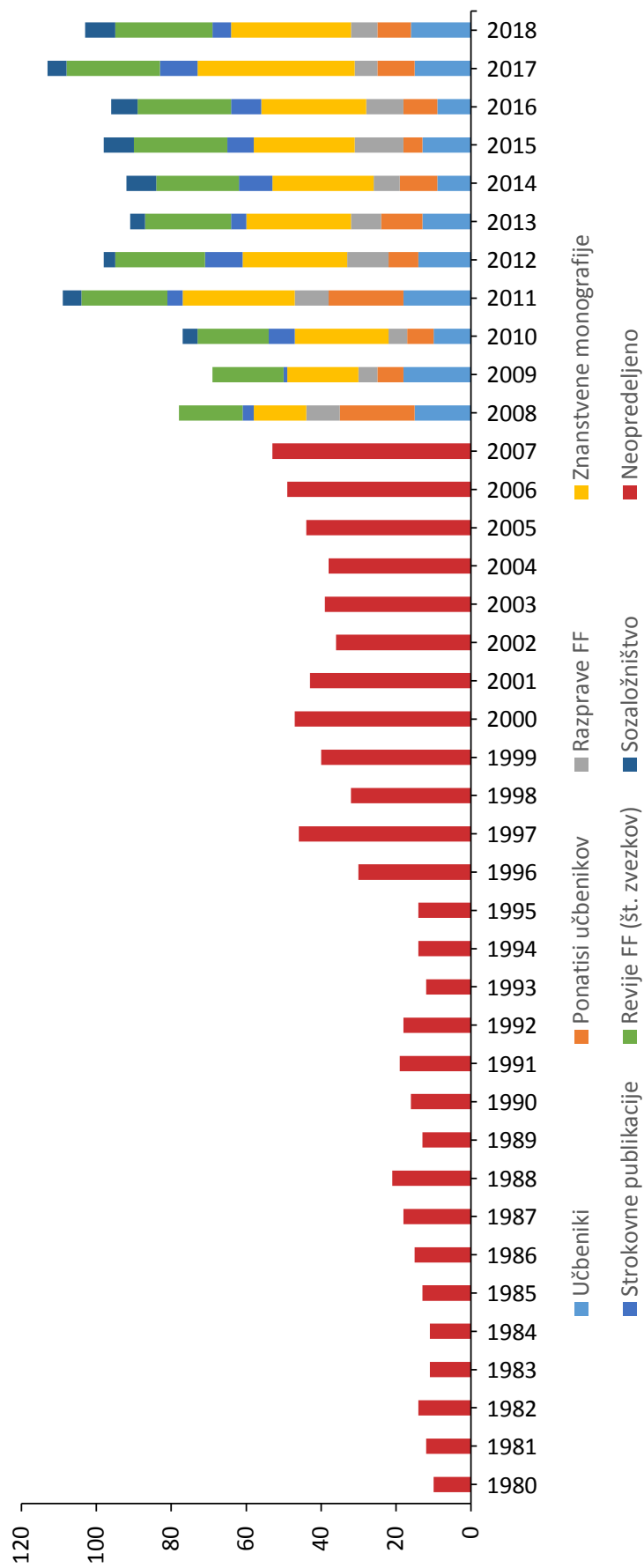
Leto	Število doktorantov
1970	5
1971	11
1972	5
1973	4
1974	5
1975	13
1976	8
1977	15
1978	15
1979	13
1980	5
1981	7
1982	10
1983	12
1984	22
1985	14
1986	18
1987	15
1988	17
1989	13
1990	28
1991	23
1992	35
1993	47
1994	27

Leto	Število doktorantov
1995	35
1996	40
1997	25
1998	41
1999	51
2000	45
2001	54
2002	46
2003	50
2004	50
2005	54
2006	53
2007	63
2008	56
2009	54
2010	84
2011	47
2012	41
2013	60
2014	86
2015	83
2016	89
2017	111

## Število raziskovalnih projektov po letih



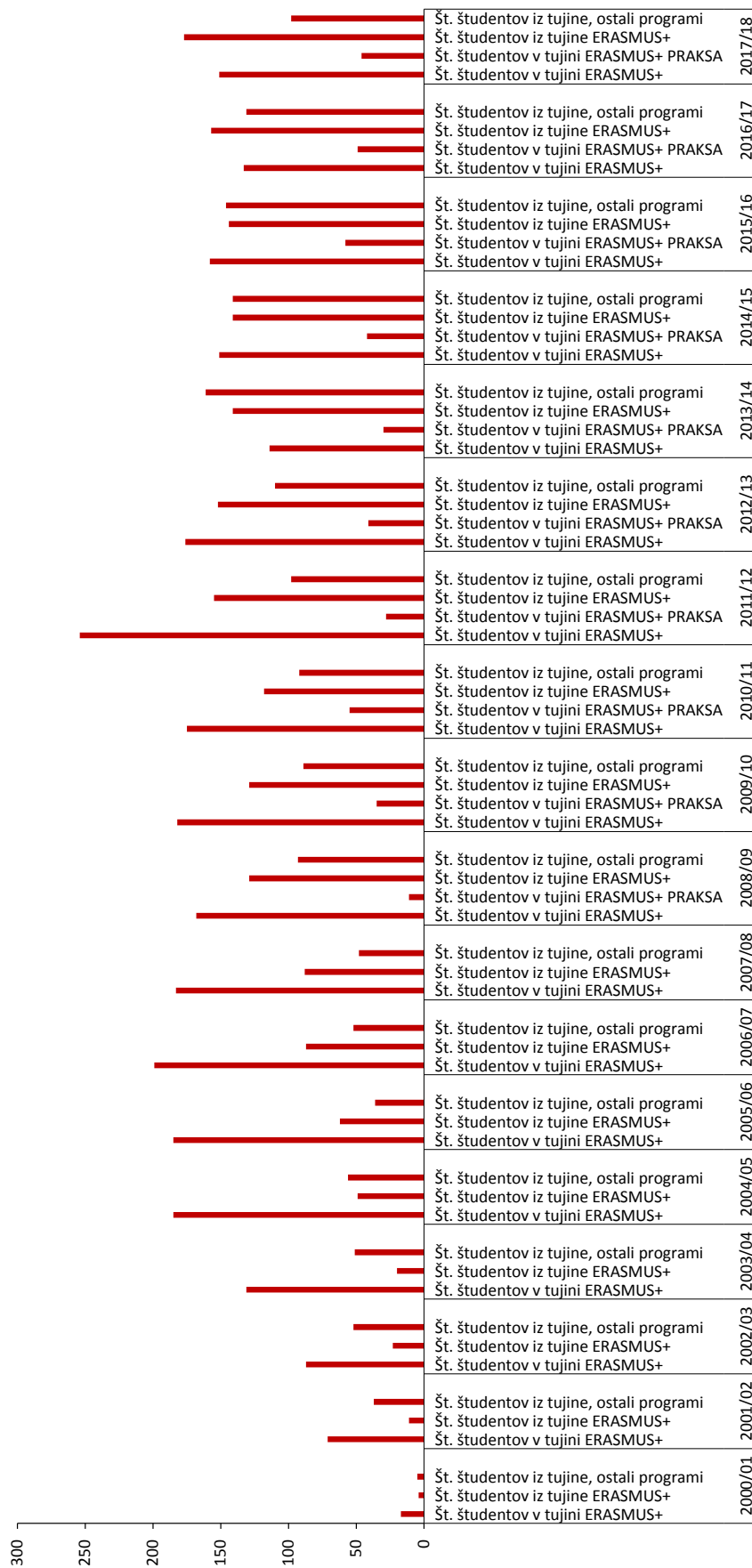
## Število knjižnih izdaj po letih\*



\* Podatki o posameznih tipih publikacij so na voljo od leta 2008, ko je bila ustanovljena Znanstvena založba Filozofske fakultete Univerze v Ljubljani.



# Število tujih študentk in študentov po letih



## Knjižnice in knjižnični fondi

### ZGODOVINA NASTAJANJA ODDELČNIH KNJIŽNIC FILOZOFSKE FAKULTETE

#### 1919

Knjižnica Seminarja za teoretično filozofijo (FIL)

Knjižnica Pedagoškega seminarja (PED)

Knjižnica Seminarja za slovansko filologijo (SLA)

Knjižnica Romanističnega seminarja (ROM)

#### 1920

Knjižnica Historičnega seminarja (ZGO)

Knjižnica Umetnostnozgodovinskega seminarja (UMZ)

Priročna knjižnica Germanističnega seminarja (GER)

Knjižnica Klasičnega seminarja (KLF)

Knjižnica Geografskega inštituta (GEO)

#### 1921

Knjižnica Lingvističnega seminarja (PRJ)

#### 1923

Knjižnica Arheološkega seminarja (ARH)

#### 1927

Knjižnica Seminarja za primerjalno zgodovino književnosti (PRK)

#### 1940

Knjižnica Seminarja za etnologijo in etnografijo (ETN, ločitev od slavističnega seminarja)

#### 1941

Selitev knjižnic v NUK

#### 1950

Knjižnica Inštituta za psihologijo (PSI)

#### 1961

Selitev knjižnic v Filozofsko fakulteto na Aškerčevi 2

#### 1961

Knjižnica Oddelka za sociologijo (SOC, ločitev od skupne knjižnice s filozofijo)

#### 1962

Knjižnica Oddelka za muzikologijo (MUZ)

#### 1995

Knjižnica Oddelka za azijske in afriške študije (AAŠ)

#### 1996

Knjižnica Oddelka za bibliotekarstvo (BIB)

#### 1996

Združitev v Osrednjo humanistično knjižnico (OHK)

#### 1997

Knjižnica Oddelka za prevajanje in tolmačenje (2006 priključena Knjižnici za anglistiko in germanistiko)

---

## Knjižnično gradivo oddelčnih knjižnic Filozofske fakultete skozi čas

### 1932\*

Arh	Fil	Geo	Ger	Klf	Ped	Prk	Rom	Sla	Spj	Umz	Zgo	Skupaj
617	3220	4058	3682	2253	2000	220	810	20.350	600	1450	4000	43.260

### 1944

Požar v NUK, okoli 15.000 knjig je zgorelo, skoraj v celoti romanski, germanski, lingvistični in klasični seminar.

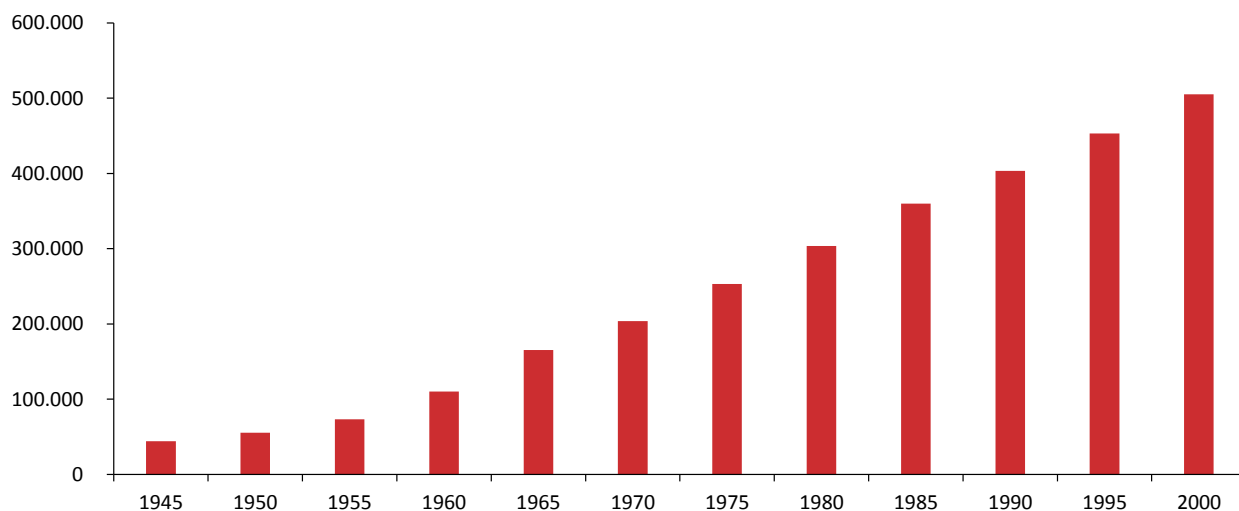
\* Podatki nav. po: Melita Pivec-Stelè: »Naše knjižnice«. *Glasnik muzejskega društva za Slovenijo*, 13/1–4 (1932).

## 1945-2000

Knjižnično gradivo oddelčnih knjižnic po petletjih\*\*

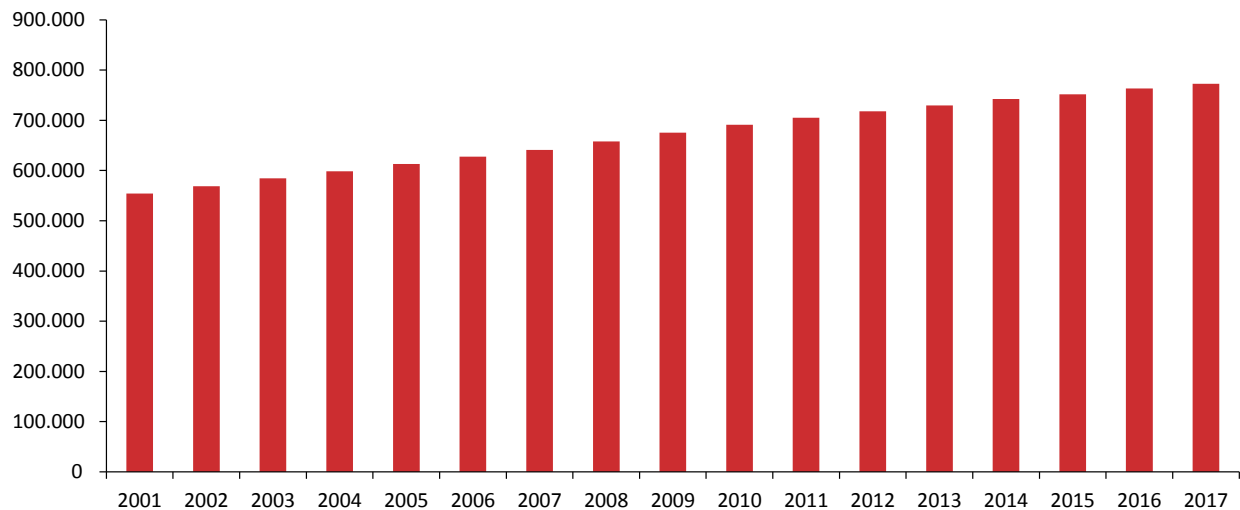
Odd.	1945	1950	1955	1960	1965	1970	1975	1980	1985	1990	1995	2000
<b>Arh</b>	800	1195	2070	3651	4672	5163	7082	8366	11.875	14.125	18.866	18.866
<b>Aaš</b>												3630
<b>Bib</b>											701	3856
<b>Etn</b>	103	947	1275	2085	2744	3351	4983	6780	12.667	13.753	14.130	15.018
<b>Fil</b>	3306	3837	4260	5500	6935	8280	10.183	11.970	12.845	13.885	15.274	17.841
<b>Geo</b>	6220	8870	12.837	30.643	35.101	39.331	45.704	53.902	61.874	67.263	72.108	77.089
<b>Ger</b>	690	1964	3603	6075	13.683	18.976	25.475	29.812	40.515	43.923	51.288	54.427
<b>Klf</b>	0	1245	2462	3394	5389	6798	8240	9597	10.246	11.288	11.826	12.944
<b>Muz</b>					1771	4131	6532	8549	10.320	11.812	13.215	15.223
<b>Ped</b>	2500	3500	5000	6000	7500	8870	10.342	12.092	13.868	17.528	19.800	22.355
<b>Prk</b>	570	843	1213	1986	2700	4656	6893	8799	10.362	11.777	13.032	14.799
<b>Psi</b>			1130	1568	3633	5780	9241	12.267	13.911	15.319	18.020	19.162
<b>Rom</b>	1890	2640	3391	4359	7663	10.860	13.100	14.750	17.693	20.227	24.002	26.900
<b>Sla</b>	21.904	23.239	25.390	30.181	42.535	50.649	58.705	68.041	77.299	86.534	94.877	104.048
<b>Soc</b>					1767	3413	5868	8146	9736	11.740	14.429	18.093
<b>Spj</b>	128	347	600	1100	2079	3211	4105	4833	5227	5706	7151	8177
<b>Umz</b>	2775	3100	3669	4510	5950	7183	8621	9870	12.083	14.677	17.093	20.728
<b>Zgo</b>	3270	3546	6372	9015	21.042	23.000	27.865	35.837	39.400	43.820	47.396	52.087
<b>Skupaj</b>	44.156	55.273	73.272	110.067	165.164	203.652	252.939	303.611	359.921	403.377	453.208	505.243

## Grafični prikaz knjižničnega gradiva oddelčnih knjižnic 1945-2000



\*\* Podatki do leta 1960 so nezanesljivi.

## Grafični prikaz knjižničnega gradiva OHK 2001–2017



## Grafični prikaz prirasta knjižničnega gradiva OHK 2001–2017

